



**Yes, you can.<sup>®</sup>**

**>** Invacare<sup>®</sup> **Action<sup>2</sup><sub>NG</sub>**

### **¡Ha llegado la nueva generación!**

La nueva silla de aluminio **Action<sup>2</sup><sub>NG</sub>** se ha desarrollado a partir del concepto de la ya testada **Action<sup>3</sup>** con la que comparte la misma plataforma. Es la silla ideal para los usuarios que buscan fiabilidad, comodidad y seguridad con buenos resultados de desplazamiento, y un peso total reducido. Además, comparte elementos con las otras sillas de la gama Action para facilitar el almacenamiento de recambios.

**NOVEDAD**



## ➤ Ligera y cómoda

La nueva silla *Invacare*® **Action<sup>2</sup>NG** ofrece una gran estabilidad gracias a su robusto y cómodo sistema de plegado. Es una silla fácil de transportar gracias a su peso reducido de 15 kg. La compatibilidad de piezas y recambios (reposabrazos, pescantes, paletas...) con las demás sillas de la Familia Action (3 y 4) garantiza una gran calidad con un diseño moderno y representa una ventaja indiscutible en lo que se refiere a mantenimiento.



## ➤ Calidad de vida

La tecnología comprobada de la familia de sillas Action ofrece al usuario la posibilidad de desplazarse de forma cómoda y segura. Se trata de una silla de aluminio fiable y económica que cumple con las necesidades esenciales del usuario.

### Características



#### Respaldo partido y reposabrazos desmontables, regulables en altura

Facilitan las transferencias y el transporte de la silla.



#### Centro de gravedad ajustable

Nuevo diseño de soporte de rueda trasera. Regulable con un margen de 5 cm.

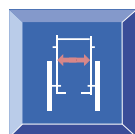


#### Tapizado de asiento regulable en profundidad

Para adaptarse mejor al usuario.

### Datos técnicos\*

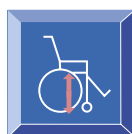
\* Todas las medidas contenidas en este catálogo son orientativas, sujetas a cambio y corresponden a una configuración estándar. En caso de duda, póngase en contacto con nuestro departamento de Atención al cliente.



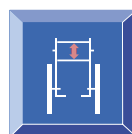
40,5 / 43 / 45,5 cm



40 - 43 cm



48,5 cm



40 / 43 cm



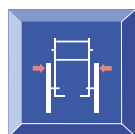
20 - 26 cm



35 - 48 cm



80°



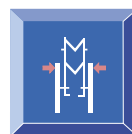
SW\* + 20,5



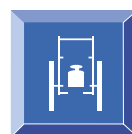
93,5 cm



82 / 84,5 cm



41 cm



15 kg



max. 125 kg



Prueba de choque ISO 7176-19\*\*

### Colore de chasis



Gris perla

### Tapizado



Nylon negro

\* SW= Ancho de asiento

\*\* Nuestra sillas de ruedas cumplen con las normas ISO (incluso ISO10542) y tienen características adicionales para ofrecer un mayor nivel de seguridad cuando la silla se utiliza como asiento dentro de un vehículo a motor. Siempre es preferible que el usuario se siente en uno de los asientos del coche y utilice los dispositivos de seguridad previstos para este efecto (cinturones de seguridad):

Toda la información facilitada se supone correcta en el momento de la impresión. Invacare® se reserva el derecho a modificar las especificaciones del producto sin previo aviso.



INVACARE® S.A.  
C/ Areny s/n - Polígono Industrial de Celrà - 17460 CELRÀ (Girona)  
Tel. (34) 972 49 32 00 - Fax: (34) 972 49 32 20  
E-Mail: contactsp@invacare.com - [www.invacare.es](http://www.invacare.es)

