

MODELO VIP

El modelo **VIP** es la respuesta a aquellos usuarios que buscan las máximas prestaciones, comodidad y elegancia en el diseño, sin renunciar por ello a la robustez y ligereza de su chasis de aluminio.

Este modelo incorpora unos pistones de gas con los cuales se consigue un reparto del peso sobre el asiento conforme a su centro de gravedad, de modo que se proporciona al usuario una amplia gama de elección de ángulos de inclinación de hasta 35°, consiguiéndose así un efecto de liberación de la presión que reduce el riesgo de aparición de escaras.

VIP MODEL

The **VIP** model is the answer to those users who are looking for the maximum features, comfort and elegance in design without forgetting the strenght and lightness of its aluminium chassis.

This model is provided with gas cylinders for an intelligent weight distribution over the seat according to its center of gravity, so the user is provided with a wide range of choice on tilting angles up to 35°, obtaining an effect of pressure releasing which reduces the risk of bed-sore appearance.

MODELO ERGO

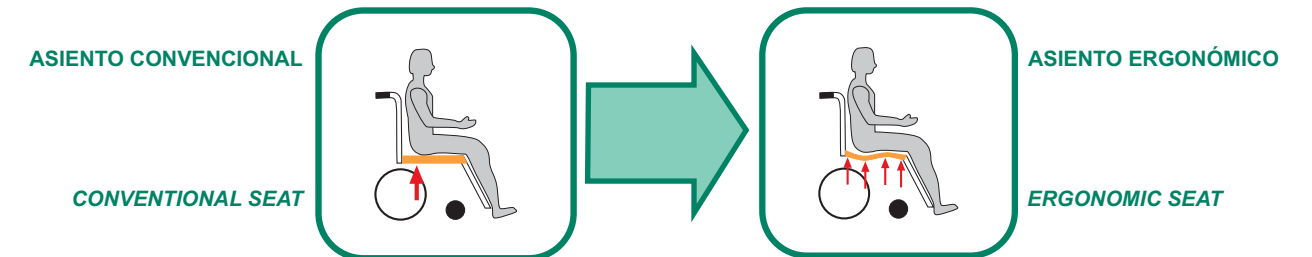
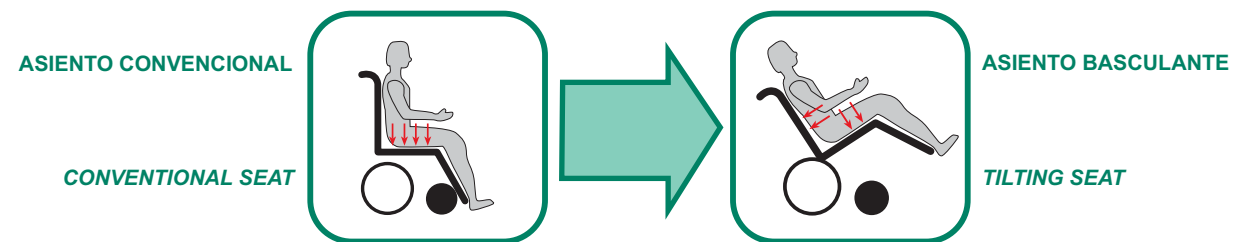
El modelo **ERGO** es la primera silla del mercado que presenta un asiento de forma totalmente ergonómica. Cuenta con una estructura de aluminio plegable.

Los asientos de las sillas de ruedas tradicionales han estado siempre basados en formas rectas.

ERGO MODEL

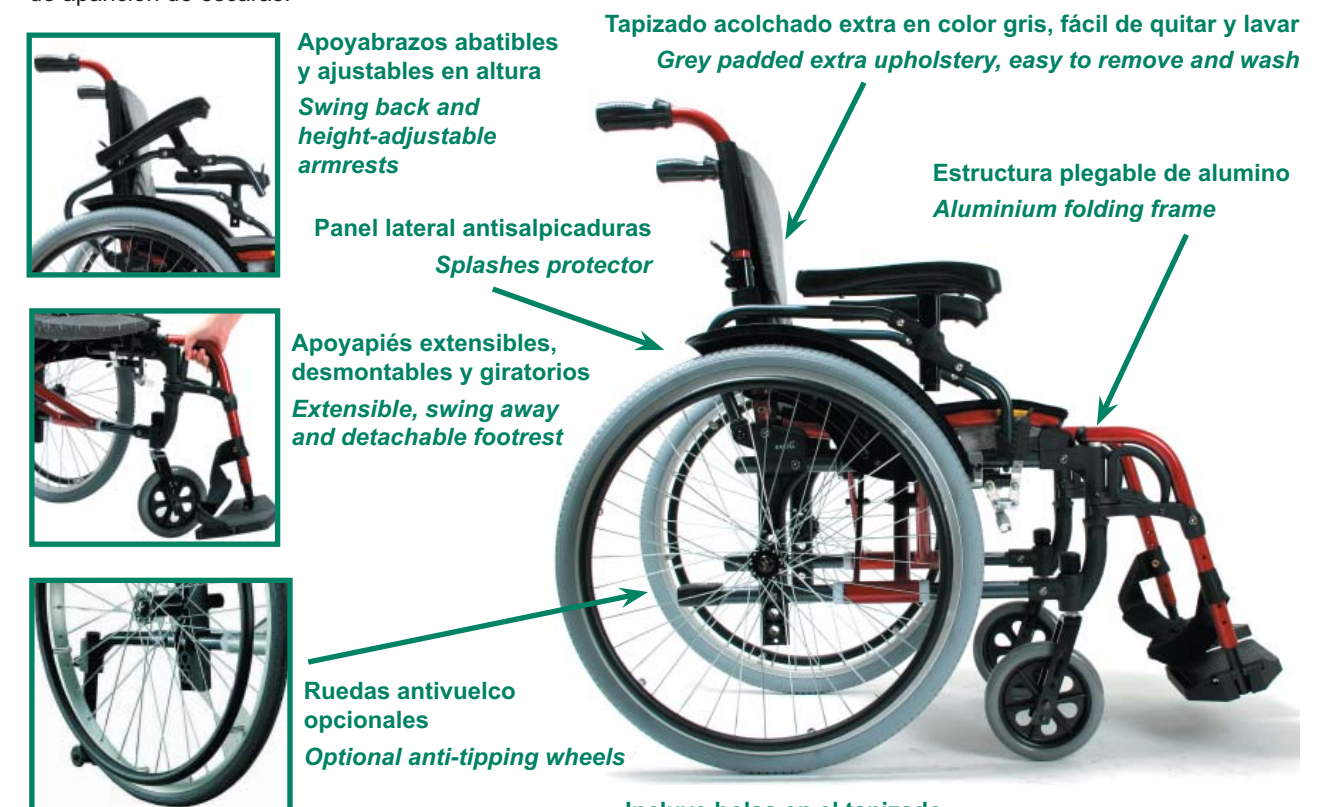
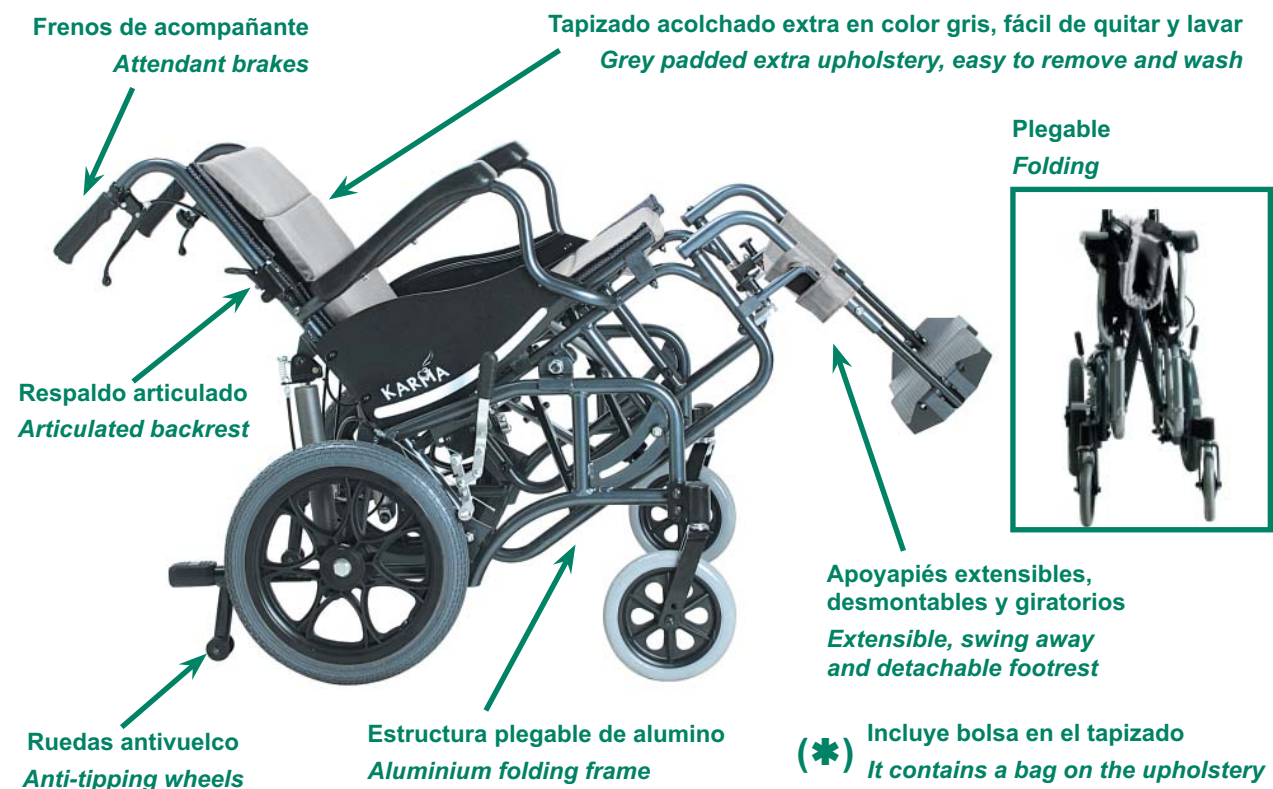
The **ERGO** model is the first wheelchair in the market with a fully ergonomic seat. It has an aluminium folding frame.

The seats on the conventional wheelchairs has always been based on straight lines.



Un exhaustivo estudio, en el que se han seguido las recomendaciones de médicos y terapeutas, ha dado como resultado el desarrollo del asiento anatómico con forma de "s" que incorpora el modelo **ERGO**. Ello permite un mejor reparto de la presión ejercida por el peso del propio usuario, contribuyendo con ello a reducir el riesgo de aparición de escaras.

A thorough study, following the doctors' and therapists' recommendations, has resulted in the development of an s-shaped ergonomic seat which incorporates the **ERGO** model. It allows a better distribution of the pressure ejected by the users's weight, thus reducing the risk of bed-sore apparition.



Dado su carácter basculante, el modelo **VIP** se suministra con el cabezal regulable anatom.



By its tilting nature, the **VIP** model is supplied with the adjustable anatom head support.

Cabezal de diseño ergonómico, fácil de montar y que se adapta a todos los modelos. Se regula sin necesidad de herramientas. Dispone de una funda protectora extraíble y lavable.

Head support of ergonomic design, easily mounting and suitable for all models. It can be adjustable without any tools. Its protective cover is detachable and washable.

